



NINJA

FROST VAULT

30QT / 28L COOLER

 LADĂ FRIGORIFICĂ 30QT/28L

FACEȚI CUNOȘTINȚĂ CU LADA DVS. FRIGORIFICĂ

MÂNERE ROBUSTE

Model ușor de transportat.

IZOLAȚIE GROASĂ

Izolația pereților interiori asigură o retenție mai durabilă a gheții.

CAPAC ȘI SERTAR CU SISTEM DE BLOCARE

Închiderea ușoară, cu o singură mână, sigilează capacul în siguranță.

DOP DE EVACUARE

Evacuare ușoară, fără mizerie.

NINJA FROSTVAULT DRY ZONE

Acces ușor la lucrurile esențiale, menținându-le reci, uscate și separate de compartimentul principal al lăzii frigorifice.







USCAT.
SIGUR.
RECE.
UȘOR.

Tehnologia Ninja FrostVault oferă temperaturi de refrigerare sigure pentru alimente pentru zile cu temperaturi sub 4,5°C. Menține alimentele reci, uscate și separate de compartimentul principal plin cu gheață față de alte lăzi frigorifice tradiționale cu coșuri de sârmă care pot ajunge rapid la temperaturi nesigure pentru alimente (peste 16°C).

Retenția gheții și temperaturile de siguranță în frigider sunt evaluate prin măsurarea timpului (în zile) în care gheața ajunge la 4,5°C și începe să se topească. Testele sunt efectuate în condiții de laborator controlate; performanțele reale pot varia în funcție de factorii externi și de utilizarea reală.

EXCLUSIV
NINJA
FROSTVAULT
DRY ZONE



VERSUS



COȘUL LOR
STANDARD
DE SÂRMĂ



PROFITATI LA MAXIM DE NINJA FROSTVAULT ZONE

RĂCIȚI ÎN PREALABIL


Pentru cele mai bune rezultate, încărcăți sertarul cu produse refrigerate în prealabil.

UMPLEȚI

Așezați gheață pe partea inferioară a compartimentului principal al lăzii pentru a menține conținutul sertarului rece. **NU** adăugați gheață în sertar. Umpleți complet sertarul cu alimente sau băuturi. **NU** umpleți în exces.

ȚINEȚI SERTARUL ÎNCHIS

Țineți sertarul închis atunci când nu este utilizat și limitați deschiderea și închiderea pentru a menține temperatura optimă.



MAXIMIZAȚI RETENȚIA GHEȚII

PROPORȚII CORECTE

Pentru cea mai bună experiență FrostVault, vă recomandăm să umpleți compartimentul principal al lăzii frigorifice cu 20 de cutii și minimum 7 kg de gheață. **NU** folosiți gheață uscată. Nu este nevoie să puneți gheață în sertar.

RĂCIREA ÎN PRELABIL A LĂZII FRIGORIFICE

Înainte de utilizare, lăsați lada deschisă într-un spațiu răcoros timp de câteva ore sau peste noapte. Pentru rezultate și mai bune, umpleți cu gheață pentru a scădea temperatura interioară. Se golește atunci când este gata de utilizare, apoi se adaugă gheață proaspătă și conținutul răcit în prealabil.

UMPLEȚI LADA ÎN MOD EFICIENT ȘI ȚINEȚI-O ÎNCHISĂ

Umpleți complet lada frigorifică cu gheață, alimente și băuturi, apoi folosiți un prosop pentru a umple spațiul gol, dacă este cazul. Pentru a păstra temperaturile scăzute și gheața, țineți lada frigorifică închisă. Păstrați la umbră sau acoperiți cu o pânză sau o pătură pentru rezultate optime.

DEPOZITAREA ȘI AMPLASAREA LĂZII FRIGORIFICE

Asigurați-vă că lada frigorifică se află pe o suprafață plană și uniformă. **NU** vă așezați pe lada frigorifică.

După utilizare, lăsați capacul și sertarul deschise până când lada este complet uscată pentru a preveni mucegaiul sau mirosurile. Închideți capacul și sertarul, apoi depozitați lada frigorifică într-un loc răcoros, întunecos și uscat.

ASIGURAȚI-VĂ LADA FRIGORIFICĂ

Treceți o curea de ancorare prin fiecare mâner.



SAU



Înfășurați două curele, câte una în jurul fiecărui mâner.

CURĂȚAREA LĂZII FRIGORIFICE

PRIMA CURĂȚARE

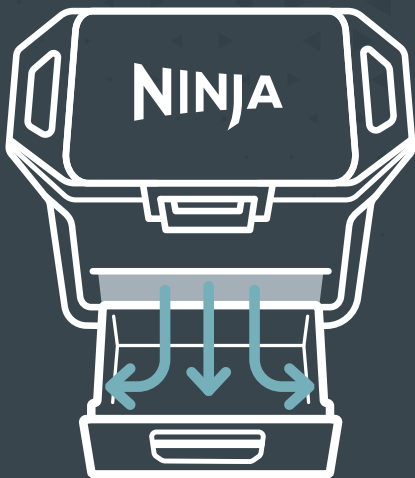
Înainte de prima utilizare, curățați lada cu apă caldă și săpun. Clătiți bine și lăsați să se usuce la aer.

CURĂȚARE DE RUTINĂ

După fiecare utilizare, clătiți lada frigorifică cu apă caldă și săpun. Frecați interiorul cu o perie moale sau o cârpă pentru a îndepărta orice reziduuri sau mirosuri. Clătiți bine și lăsați să se usuce la aer.

CURĂȚARE PROFUNDĂ

Aplicați o pastă de bicarbonat de sodiu și apă pe petele persistente sau în caz de mirosuri neplăcute și frecați ușor. Clătiți bine și lăsați să se usuce la aer.



CURĂȚAREA SERTARULUI

Trageți complet sertarul Dry Zone din Ninja FrostVault , ridicați-l în poziție înclinată și scoateți-l ca pe un sertar de dulap. Clătiți sau ștergeți orice urmă de nisip sau murdărie între utilizări. Curățați cu apă caldă și săpun. Clătiți bine și lăsați să se usuce la aer. Pentru a-l introduce din nou, așezați-l în poziție înclinată și închideți.

Nu uitați, asigurați-vă întotdeauna că lada frigorifică este complet uscată înainte de a o închide și depozita pentru a preveni apariția mușgaiului.

ÎNREGISTRAREA PRODUSULUI - FROSTVAULT

Dacă, în calitate de consumator, achiziționați un produs în România, beneficiați în mod automat de drepturi de garanție privind calitatea produsului („drepturile dumneavoastră legale”). Puteți aplica aceste drepturi legale împotriva comerciantului dumneavoastră cu amănuntul. Această garanție se aplică produsului numai dacă acesta este cumpărat în stare nouă și neutilizat. Acești termeni și condiții se referă numai la garanțiile noastre - drepturile dumneavoastră legale în calitate de cumpărător nu sunt afectate. Următorii termeni descriu termenii și domeniul de aplicare al garanțiilor noastre oferite de SharkNinja Europe Ltd, 1st/2nd Floor Building 3150, Thorpe Park, Century Way, Leeds, Anglia, LS15 8ZB („nouă”, „al nostru”, „noi”). Acestea nu afectează drepturile legale care decurg din contractul de cumpărare încheiat cu comerciantul cu amănuntul de la care ați achiziționat produsul sau obligațiile comerciantului cu amănuntul care decurg din cumpărare și cele din contractul de vânzare încheiat cu acesta. Acest lucru se aplică și în cazul în care ați achiziționat produsul direct de la Ninja.

Garanția Ninja

Noul dumneavoastră produs trebuie să funcționeze cât mai mult timp posibil. Garanția joacă un rol important în acest sens și reflectă cât de mare este încrederea producătorului în produsul său și în calitatea fabricației. Linia noastră de asistență pentru clienți este disponibilă de luni până vineri între orele 9.00 și 18.00. Apelul este gratuit și veți fi pus imediat în legătură cu un angajat Ninja. De asemenea, puteți obține asistență online la adresa www.ninja.ro.

IMPORTANT

- Produsul dvs. este garantat timp de doi (2) ani de la data achiziției.
- Vă rugăm să păstrați dovada de achiziție tot timpul. În cazul unei cereri de garanție, avem nevoie de dovada de achiziție pentru a verifica dacă informațiile pe care ni le-ați furnizat sunt corecte. Dacă nu sunteți în măsură să furnizați o dovadă valabilă de achiziție, veți pierde dreptul la garanție. Detalii privind politica noastră de confidențialitate pot fi găsite la adresa www.ninja.ro.

Care este durata garanției pentru produsele noastre?

Deoarece avem mare încredere în designul nostru și în controlul calității, garanția pentru produsul dvs. este valabilă timp de doi (2) ani.

Ce acoperă garanția?

Înlocuirea produsului dvs. (la alegerea Ninja), inclusiv toate piesele și manopera în cazul defectelor de instrucțiuni, materiale și manoperă (inclusiv costurile de transport și expediere). Garanția noastră este suplimentară drepturilor dumneavoastră în calitate de consumator.

Ce nu acoperă garanția?

- Uzură normală.
- Daune accidentale, erori cauzate de utilizarea sau îngrijirea neglijentă, operarea incorectă, neglijența, manipularea neglijentă sau necorespunzătoare a produsului care nu este făcută în conformitate cu instrucțiunile din manualul de utilizare furnizat de Ninja.
- Utilizarea produsului în alte scopuri decât uz casnic normal.


Ce se întâmplă când garanția mea expiră?

Ninja nu produce dispozitive care funcționează doar pentru o perioadă limitată de timp. Apreciem atunci când clienții doresc să își repare aparatul de bucătărie chiar și după expirarea perioadei de garanție. În acest caz, vă rugăm să contactați serviciul nostru de asistență pentru clienți și să întrebați despre programul nostru pentru clienți pentru garanții expirate.







 Atunci când este utilizat conform
indicațiilor din ghidul de pornire
rapidă.



UPC

The 'UPC' logo is centered within a white square frame that has L-shaped corner brackets. The text 'UPC' is in a bold, sans-serif font.

© 2024 SharkNinja Operating LLC. NINJA FROSTVAULT este o marcă comercială în curs de
înregistrare în Regatul Unit și în Uniunea Europeană a SharkNinja Operating LLC.
SharkNinja Germany GmbH, Rotfeder-Ring 9, 60327 Frankfurt am Main, Germania
SharkNinja Europe Ltd, 1st/2nd Floor Building 3150, Thorpe Park, Century Way,
Leeds, Anglia, LS15 8ZB
FB131EU_QSG_MP_DO_240620_Mv1_RO